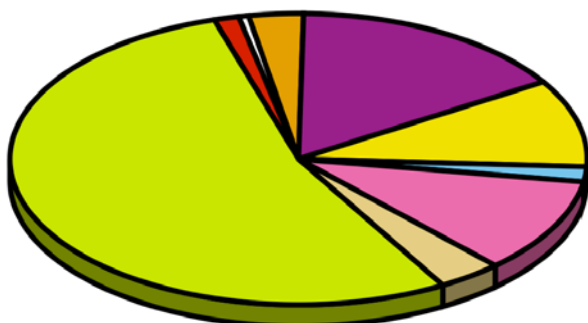


Le marché mondial de l'acier

Aujourd'hui, de nouveaux marchés apparaissent dans le domaine de l'acier. La croissance économique de pays tels que la Chine, l'Inde, le Brésil ou encore la Russie, mène à une production mondiale d'acier toujours plus grande.

Quelques données

La production d'acier dans le monde



Source : Fédération Française de l'Acier.

53,7 %	Asie	9,7 %	CEI
1,2 %	Moyen-Orient	1,5 %	Afrique
0,7 %	Océanie	10,6 %	Amérique du Nord
2,9 %	Autres Europe de l'Ouest	3,7 %	Amérique du Sud
16 %	Union européenne		

En 2006 la production mondiale d'acier brut s'est élevée à 1 240 millions de tonnes, une progression de 6 % par rapport à 2005.



La consommation d'acier dans le monde

La Chine représente 32 % de la consommation globale d'acier, contre 17 % pour l'Union européenne.

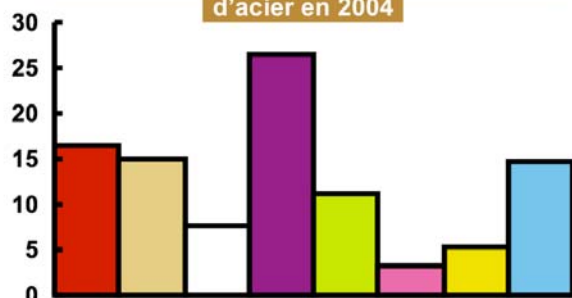
De 700 millions de tonnes en 1992, la consommation mondiale d'acier a atteint le milliard de tonnes en 2005. Cette hausse s'explique par la croissance de la population mondiale, l'élévation du niveau de vie, le besoin croissant d'infrastructures et la recherche continue de l'amélioration de la qualité de vie.

Les principales régions consommatrices sont l'Union européenne, les États-Unis, la Chine, le Japon et la République de Corée qui représentent à elles seules 70 % de la consommation mondiale.

Les deux principaux exportateurs de minerai de fer sont l'Australie et le Brésil.

Le Japon et la Chine sont les deux principaux importateurs, ils représentent à eux deux près de 45 % des importations mondiales.

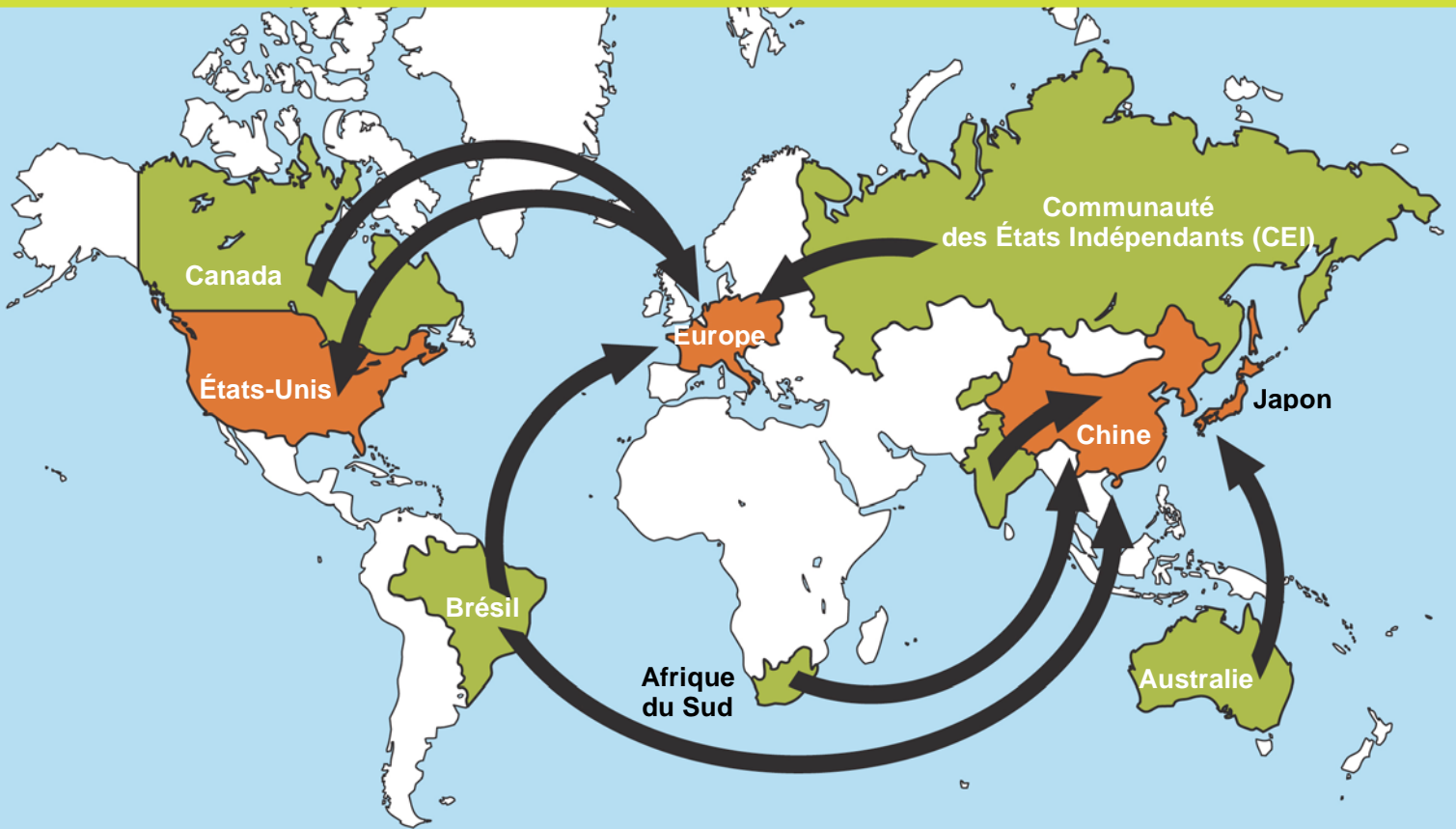
Répartition de la consommation mondiale d'acier en 2004



16,5 %	Europe	11,3 %	Reste Asie
14,9 %	États-Unis	3,2 %	Inde
7,7 %	Japon	5,2 %	Russie et CEI
26,4 %	Chine	14,8 %	Amérique Centrale et Sud

Source : Fédération Française de l'Acier.

Flux des importations et exportations dans le monde



 Principaux pays exportateurs

 Principales destinations des exportateurs mondiaux

 Flux commerciaux



L'industrie de l'acier en France

